

2.2.2. Анализ динамики по степени обученности в 5-8 и 10 классах в 2022-2023 учебном году

Степень обученности учащихся (СОУ):

$СОУ = (\text{кол-во "5"х100} + \text{кол-во "4"х64} + \text{кол-во "3"х36} + \text{кол-во "2"х16} + \text{кол-во "н/а"х7}) / \text{общее кол-во учащихся}$

Н/А - количество неаттестованных по не уважительной причине, неаттестованные по уважительной причине не должны учитываться при подсчете количества учащихся

Здание школы на Пейзажной 20 открылось 1 сентября 2022 года. В отчете приведены данные только по одному учебному году.

В таблицах выделены данные ниже 50%.

По итогам учебного класса 19 учащихся оставлены на повторное обучение, более 20 переведены в следующий класс условно.

По общим данным видно, что некоторые классы испытывают затруднения при обучении по некоторым предметам:

5а-математика;

5в- математика, русский язык;

6в- математика;

6г- русский язык;

7а -русский язык;

7б -алгебра, геометрия, английский язык, история, русский язык, физика;

7в- алгебра, геометрия, русский язык;

7г- алгебра, геометрия, русский язык, история, английский язык;

8а- русский язык, химия;

8б- алгебра, геометрия, русский язык, химия;

8в-алгебра, геометрия, география, английский, информатика, история, литература, обществознание, русский язык, химия, физика;

8г -алгебра, геометрия

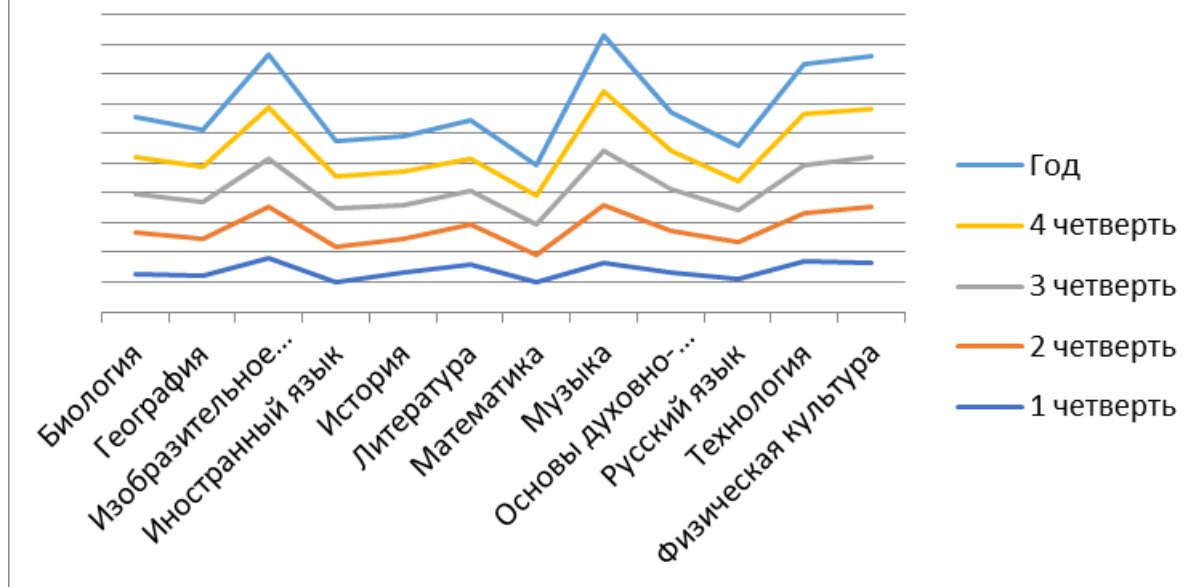
10б- математика, химия.

Решения: взять на общешкольный контроль предметы в классах, указанных выше. Особый контроль за 7б, 7г и 8в классами.

Учебный коллектив:	5 ац				
Предмет	1 четверть	2 четверть	3 четверть	4 четверть	Годовая
Биология	64,38	70,38	64,62	60,62	66,62
География	61,88	59,5	62,5	61,38	61,12
Изобразительное искусство	91	85,62	81,12	86,75	87,88
Иностранный язык	50,75	58,25	65,62	53,12	58,5
История	64,88	57,12	58,25	55,75	58,5
Литература	79,62	66	59,25	52,62	64,88
Математика	48,75	46,75	51,62	49,62	48,75
Музыка	83,38	96,62	91,5	100	93,25
Основы духовно- нравственной культуры народов России	66,12	71,38	68	66,25	64,5
Русский язык	56,5	60,62	53	50,5	58,25
Технология	86,06	80	79,75	86,5	85,38
Физическая культура	83,12	93,25	84,5	79,12	88,75



СОУ 5а класса по четвертям



Вывод: при сравнении результатов по итогам года самым трудным для учащихся является предмет Математика (%СОУ менее 50). Взять на контроль математику.

При сравнении всех результатов динамика стабильная.

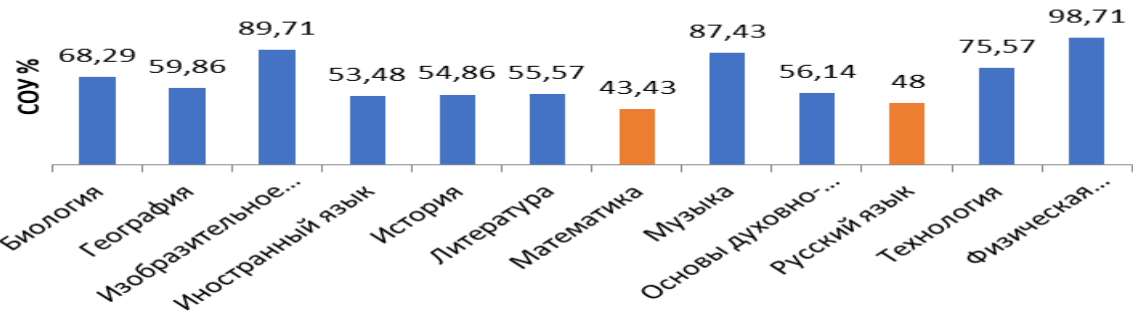
Учебный коллектив: 5 бц					
Предмет	1 четверть	2 четверть	3 четверть	4 четверть	Годовая
Биология	71,29	69,18	67,18	71,76	72,59
География	71,29	76,59	64,59	67,06	67,29
Изобразительное искусство	92,82	85,41	85,18	92,59	92,59
Иностранный язык	51,06	63,5	59,76	56,24	58,12
История	72,59	66,71	69,41	68,35	68,35
Литература	65,65	68,24	64,24	69,65	64
Математика	55,41	56,47	57,29	56,47	55,41
Музыка	77,65	90,47	89,06	91,76	83,53
Основы духовно-нравственной культуры народов России	73,41	76,73	66,12	64,82	68,59
Русский язык	51,29	58,55	60,71	58,71	56,24
Технология	76,94	76,35	76,71	91,53	78,82
Физическая культура	86,24	90,71	91,53	81,65	88,35



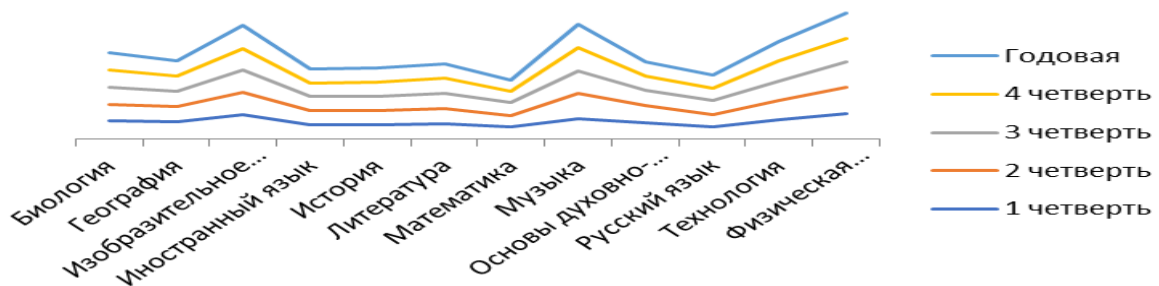
Вывод: при сравнении всех результатов динамика стабильная.

Учебный коллектив:		5 вц				
Предмет	1 четверть	2 четверть	3 четверть	4 четверть	Годовая	
Биология	71,54	63,43	63,71	67,86	68,29	
География	65,54	60,57	59,14	58,57	59,86	
Изобразительное искусство	95,85	84,86	84,57	82	89,71	
Иностранный язык	56,62	53,78	54,52	51,69	53,48	
История	56,92	55,14	53,57	52,57	54,86	
Литература	58,46	60,43	57,86	57,86	55,57	
Математика	47,85	44,71	50	40,3	43,43	
Музыка	80,92	96,14	86,43	91	87,43	
ОДНКР	62,92	67,57	57,93	54,07	56,14	
Русский язык	49,23	46	54,57	47,43	48	
Технология	75,08	73,57	75,86	76,86	75,57	
Физическая культура	100	100	97,43	91	98,71	

Степень обученности учащихся 5в класса (год)



Степень обученности 5в класса по четвертям

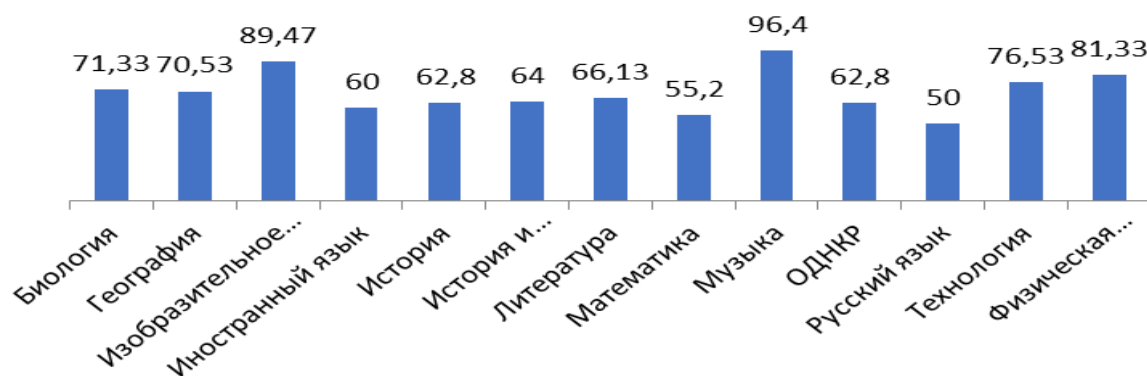


Вывод: при сравнении результатов по итогам года самым трудным для учащихся являются Математика и Русский язык (%СОУ менее 50). Взять на контроль эти предметы.

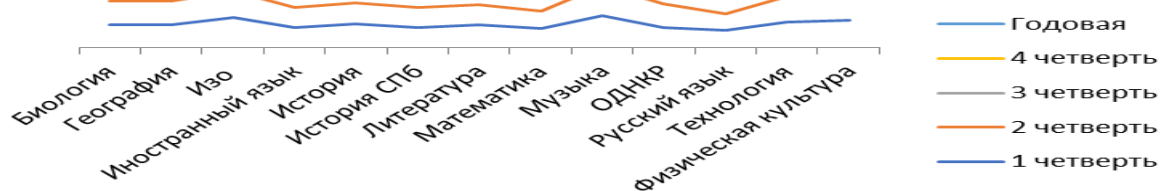
При сравнении всех результатов динамика стабильная.

Учебный коллектив:	5 гц				
Предмет	1 четверть	2 четверть	3 четверть	4 четверть	Годовая
Биология	73,14	73,52	65,2	67,07	71,33
География	72,29	76,41	71,47	65,33	70,53
Изобразительное искусство	94,86	85,38	83,47	85,87	89,47
Иностранный язык	64,29	62,76	58,8	57,87	60
История	75,14	67,86	60,4	67,73	62,8
История и культура Санкт-Петербурга	64	64	64	64	64
Литература	72,43	64	68,93	60,13	66,13
Математика	60,86	55,17	52,4	58,27	55,2
Музыка	100	97,52	94	95,2	96,4
ОДНКР	64	75,03	60,67	63,33	62,8
Русский язык	55,57	52,69	48,8	41,73	50
Технология	80,71	80,69	76,27	74,4	76,53
Физическая культура	87,14	90,07	83,47	77,07	81,33

Степень обученности учащихся 5г класса (год)



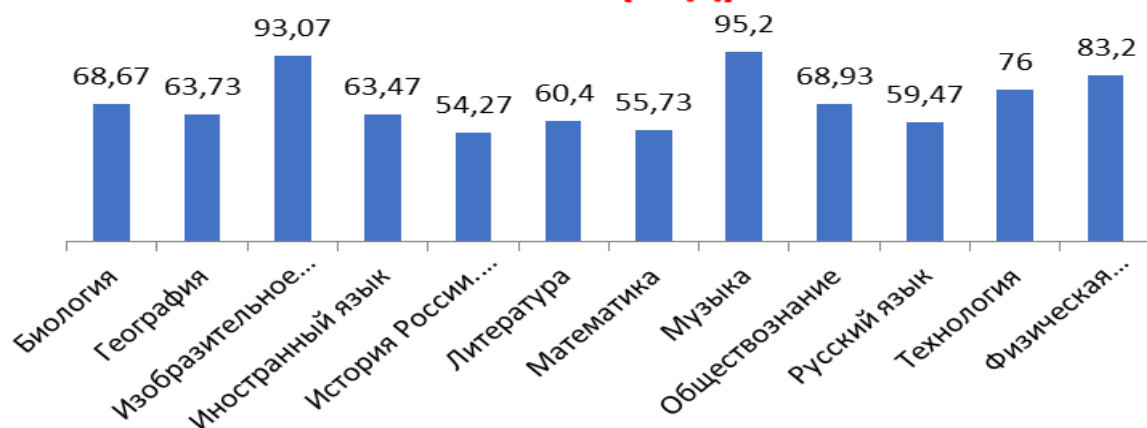
Степень обученности 5г класса по четвертям



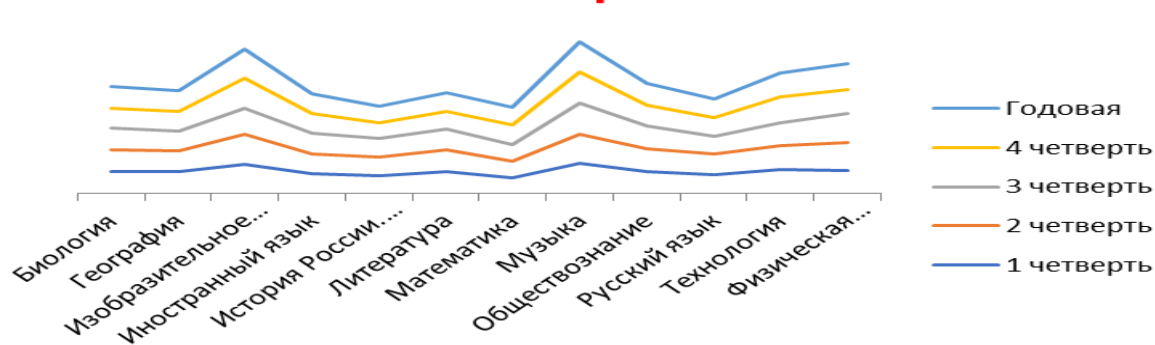
Вывод: при сравнении результатов по итогам года самым трудным для учащихся является предмет Русский язык (%СОУ менее 50). Взять на контроль русский язык. При сравнении всех результатов динамика стабильная.

Учебный коллектив:		6 ац				
Предмет	1 четверть	2 четверть	3 четверть	4 четверть	Годовая	
Биология	69,38	67,73	67,73	63,73	68,67	
География	70,57	62,53	61,6	64,97	63,73	
Изобразительное искусство	92,29	92,8	82,27	94,27	93,07	
Иностранный язык	63,72	61,6	64,67	61,52	63,47	
История России. Всеобщая история	55,31	59,2	59,2	47,2	54,27	
Литература	70,07	66,8	65,87	54,53	60,4	
Математика	48,14	52	54,27	60,93	55,73	
Музыка	95,03	92,8	97,6	95,31	95,2	
Обществознание	70,34	70,8	69,87	66,8	68,93	
Русский язык	59,86	64	57,33	56,8	59,47	
Технология	76,69	72,67	73,87	79,6	76	
Физическая культура	71,29	89,2	90,4	75,07	83,2	

Степень обученности учащихся ба класса (год)



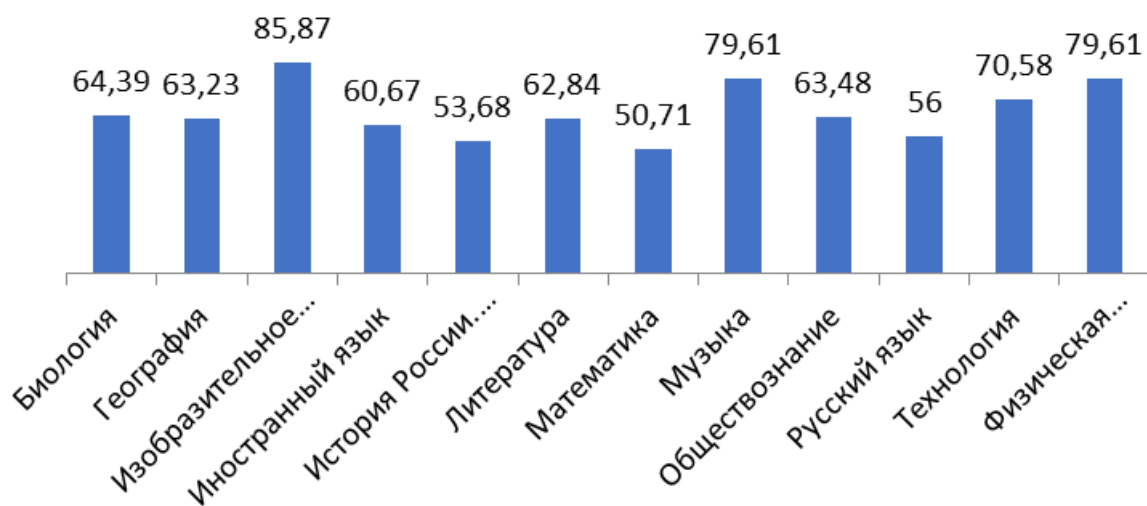
Степень обученности ба класса по четвертям



Вывод: при сравнении всех результатов динамика стабильная.

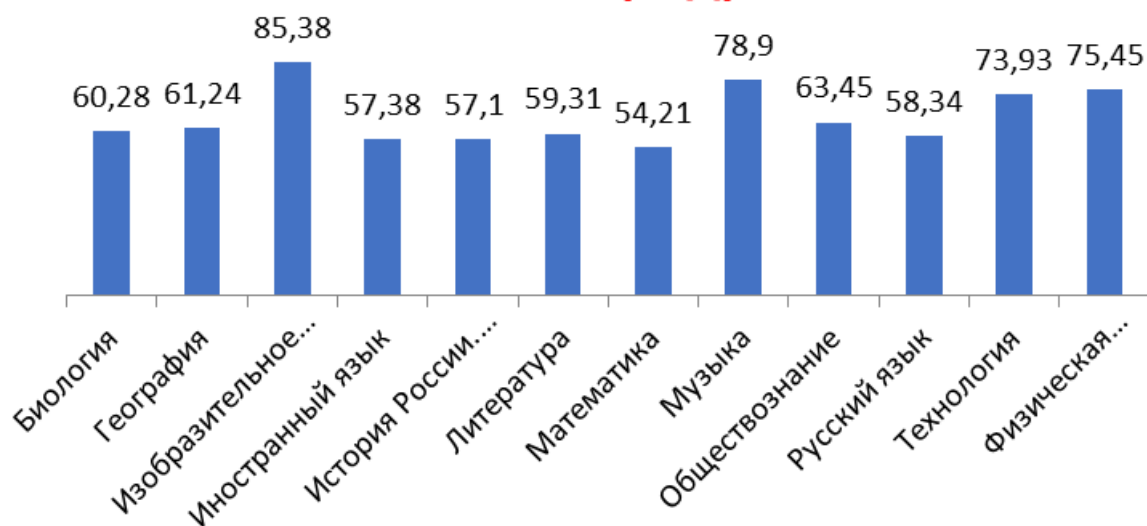
Учебный коллектив:		6 бц				
Предмет	1 четверть	2 четверть	3 четверть	4 четверть	Годовая	
Биология	58,06	64,13	61,42	56,39	64,39	
География	72,8	62,27	56,65	63,23	63,23	
Изобразительное искусство	86,8	79,2	80,13	91,87	85,87	
Иностранный язык	54,53	58,53	62,32	56,67	60,67	
История России. Всеобщая история	60	60	55,74	49,81	53,68	
Литература	58,06	69,29	65,81	68,13	62,84	
Математика	53,81	51,87	49,81	50,97	50,71	
Музыка	84,52	83,1	84,52	86,9	79,61	
Обществознание	72,65	68,77	64,13	61,94	63,48	
Русский язык	60,77	64,9	52,77	58,06	56	
Технология	75,61	71,74	63,35	75,48	70,58	
Физическая культура	74,71	80,77	74,84	77,81	79,61	

Степень обученности учащихся 6б класса (год)



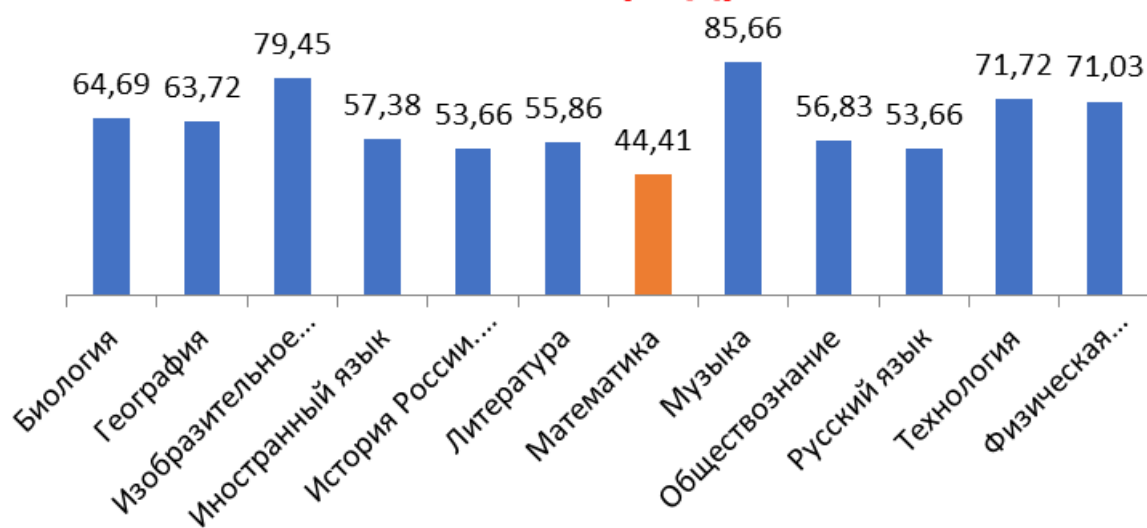
Учебный коллектив: 6 вц					
Предмет	1 четверть	2 четверть	3 четверть	4 четверть	Годовая
Биология	58,07	60,28	60,97	56,14	60,28
География	64	68,14	62,48	60,28	61,24
Изобразительное искусство	91	75,14	80,41	74,76	85,38
Иностранный язык	57,66	55,86	59,31	46,62	57,38
История России. Всеобщая история	52,69	57,79	54,21	58,07	57,1
Литература	61,79	65,66	60,55	59,31	59,31
Математика	54,48	46,9	46,34	53,93	54,21
Музыка	88,83	82,21	65,66	88,83	78,9
Обществознание	70,07	75,03	61,79	63,45	63,45
Русский язык	59,59	60,28	55,72	59,03	58,34
Технология	73,93	74,48	72,55	70,76	73,93
Физическая культура	57,79	73,79	77,93	73,52	75,45

Степень обученности учащихся 6в класса (год)



Учебный коллектив:		6 гц			
Предмет	1 четверть	2 четверть	3 четверть	4 четверть	Годовая
Биология	69,19	60,14	57,86	54,34	64,69
География	66,37	62,14	59,86	63,72	63,72
Изобразительное искусство	89,33	74,43	73,71	68,69	79,45
Иностранный язык	58,67	62,71	63	52,97	57,38
История России. Всеобщая история	55,26	58,86	52,57	53,66	53,66
Литература	73,48	56,86	50,71	53,93	55,86
Математика	47,41	49	45	43,17	44,41
Музыка	90,67	89	82,14	88,41	85,66
Обществознание	59,7	58,86	58,14	51,86	56,83
Русский язык	50,81	63,14	50,29	44,14	53,66
Технология	69,63	70,96	75,43	74,21	71,72
Физическая культура	72,59	76,71	71,29	71,31	71,03

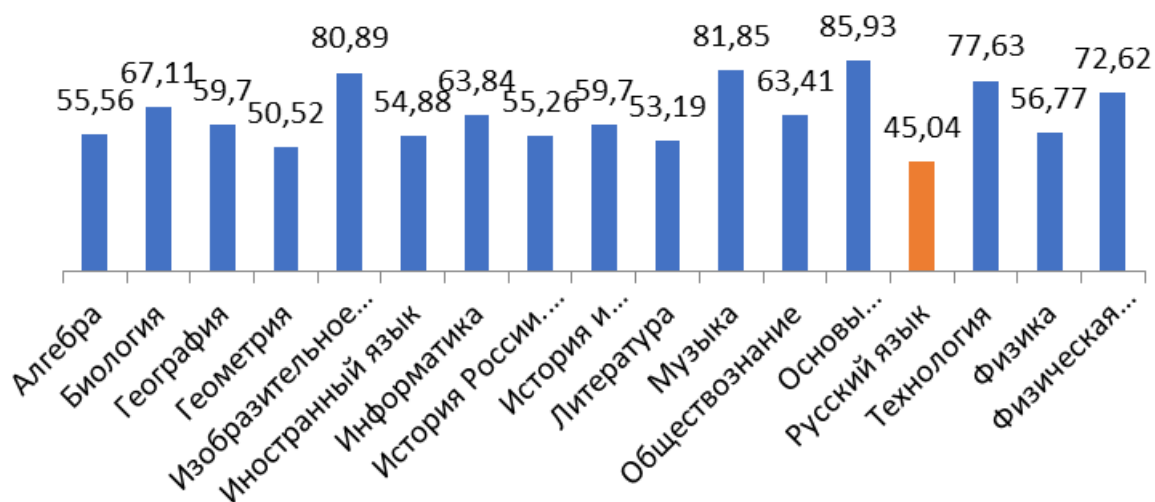
Степень обученности учащихся 6г класса (год)



Вывод: взять на контроль математику

Учебный коллектив:		7 ац			
Предмет	1 четверть	2 четверть	3 четверть	4 четверть	Годовая
Алгебра	61,23	64,3	50,22	53,76	55,56
Биология	65,6	57,63	68,44	57,33	67,11
География	60,92	66,81	64,44	60,92	59,7
Геометрия	57,38	51,2	41,33	56,48	50,52
Изобразительное искусство	97,12	79,56	73,48	79,08	80,89
Иностранный язык	57,12	58	56,8	49,76	54,88
Информатика	62,77	61,69	71,67	66,72	63,84
История России. Всеобщая история	62,77	50,81	56,59	53,54	55,26
История и культура Санкт-Петербурга	63,38	56,59	65,48	74,92	59,7
Литература	57,38	52,74	52,15	53,19	53,19
Музыка	93,08	86,15	82,56	85,12	81,85
Обществознание	65,85	69,48	59,11	56,89	63,41
Основы безопасности жизнедеятельности	89,92	94,96	86,52	81,48	85,93
Русский язык	50,62	50,37	42,08	43,7	45,04
Технология	72,92	78,96	76,3	77,93	77,63
Физика	59,23	59,84	64,17	49,23	56,77
Физическая культура	63,83	81,17	77,85	65,6	72,62

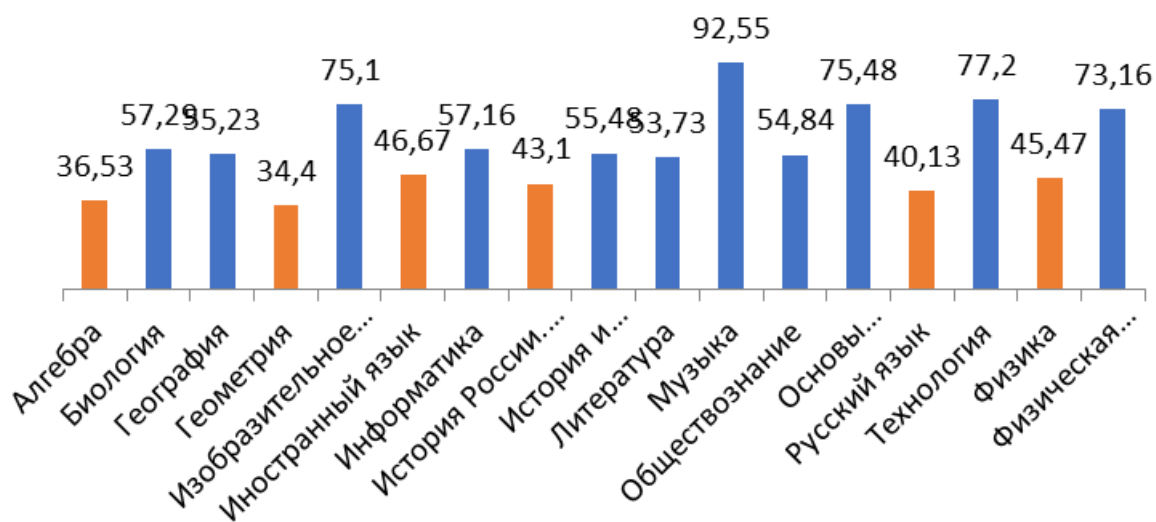
Степень обученности учащихся 7а класса (год)



Вывод: взять на контроль русский язык.

Учебный коллектив:		7 бц			
Предмет	1 четверть	2 четверть	3 четверть	4 четверть	Годовая
Алгебра	32,27	40,53	36,27	31,07	36,53
Биология	51,87	49,47	49,29	54,06	57,29
География	52,4	51,87	58,19	57,47	55,23
Геометрия	36,27	27,73	33,33	28,93	34,4
Изобразительное искусство	91,31	64,4	73,94	74,53	75,1
Иностранный язык	46,93	49,79	44,53	38,21	46,67
Информатика	58	52,69	60,52	56,27	57,16
История России. Всеобщая история	47,87	41,2	46,97	48,53	43,1
История и культура Санкт-Петербурга	55,47	56,4	60,52	58,93	55,48
Литература	52,97	49,2	56,13	43,6	53,73
Музыка	100	80,69	91,6	89,47	92,55
Обществознание	56,13	50,53	54,58	46,06	54,84
Основы безопасности жизнедеятельности	72,53	77,33	72,26	84,93	75,48
Русский язык	33,6	32	38,97	34,67	40,13
Технология	79,87	70,07	75,6	80,8	77,2
Физика	38,8	43,33	46,4	44,8	45,47
Физическая культура	78,27	83,73	79,47	68	73,16

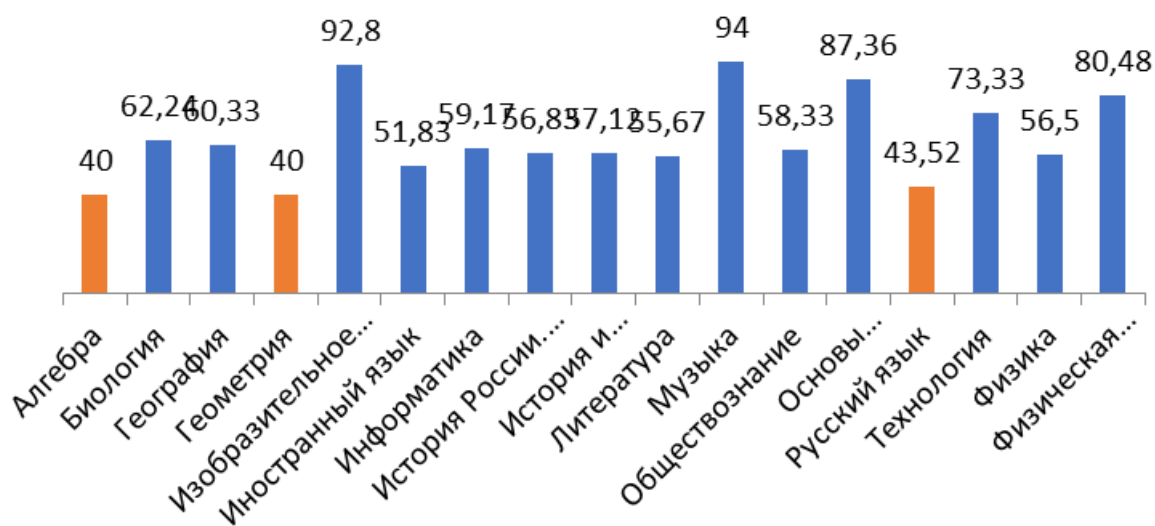
Степень обученности учащихся 7б класса (год)



Вывод: взять на контроль русский язык., алгебру, геометрию, английский язык, историю, физику.

Учебный коллектив: 7 вц					
Предмет	1 четверть	2 четверть	3 четверть	4 четверть	Годовая
Алгебра	37,67	43,5	34,26	28	40
Биология	64,83	60,33	60,52	55	62,24
География	64,5	65,33	61,74	55	60,33
Геометрия	39,33	35,83	36,7	25,67	40
Изобразительное искусство	97	83,5	85,91	91	92,8
Иностранный язык	61	56,17	53,39	47,33	51,83
Информатика	70,17	55,33	58,09	62,17	59,17
История России. Всеобщая история	63,33	54,5	58,96	56,83	56,83
История и культура Санкт-Петербурга	58	71,33	56,52	64,83	57,12
Литература	54,17	49,67	56,17	55,3	55,67
Музыка	100	95,5	77,83	94	94
Обществознание	65,5	61	58,09	59,5	58,33
Основы безопасности жизнедеятельности	82,67	92,5	88,17	75,17	87,36
Русский язык	43,83	39,33	33,91	36,67	43,52
Технология	77,5	73,33	67,65	79,33	73,33
Физика	58	46,5	60,87	46,17	56,5
Физическая культура	66	82,33	81,57	61,5	80,48

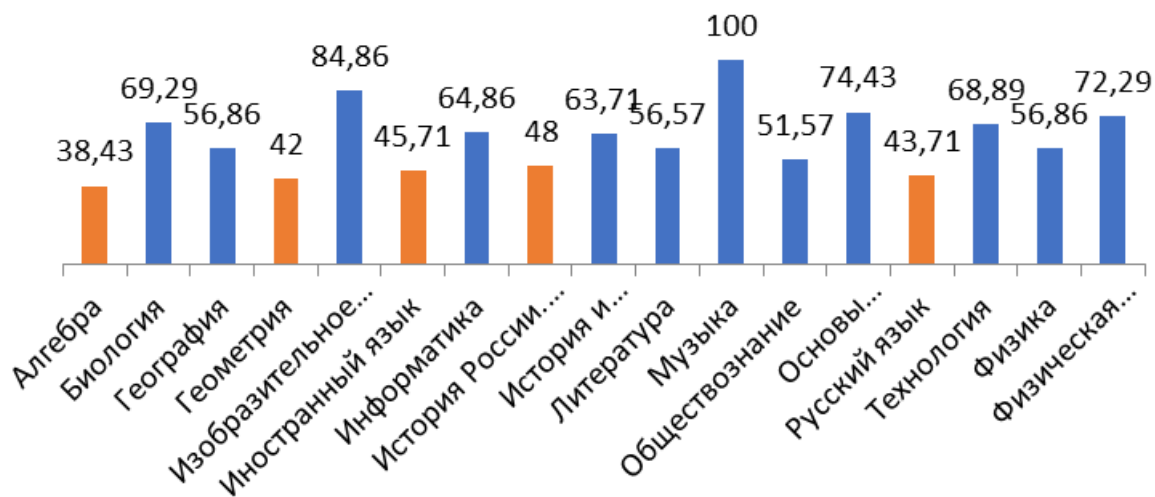
Степень обученности учащихся 7в класса (год)



Вывод: взять на контроль русский язык., алгебру, геометрию.

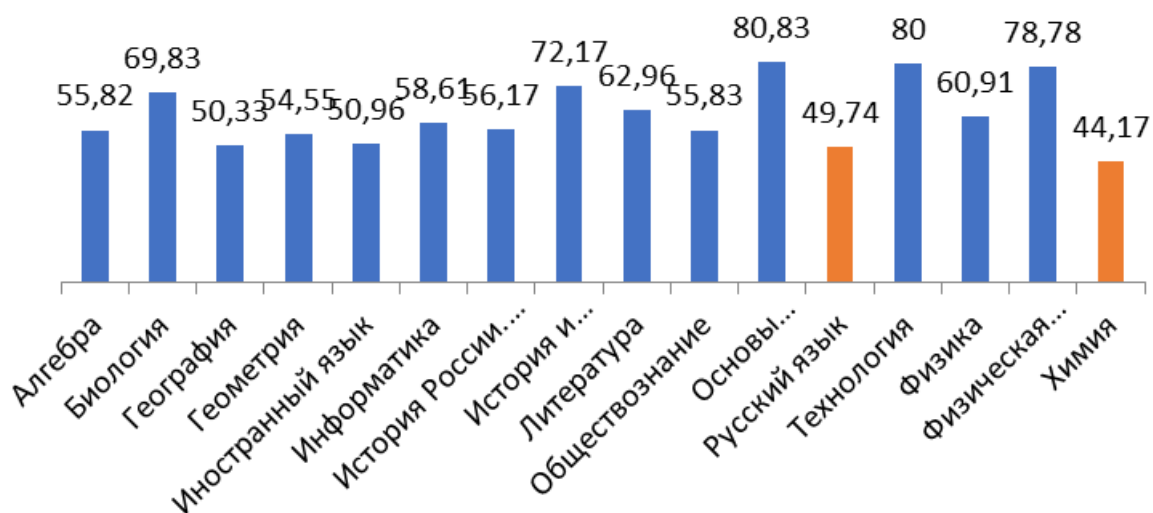
Учебный коллектив:		7 гц				
Предмет	1 четверть	2 четверть	3 четверть	4 четверть	Годовая	
Алгебра	32,57	44,71	39,43	30,52	38,43	
Биология	61,71	67,71	60,86	76,43	69,29	
География	55,57	59,57	61,14	56,86	56,86	
Геометрия	40,43	40,43	42,43	34,52	42	
Изобразительное искусство	94,86	73,86	74,14	88,3	84,86	
Иностранный язык	47	51,71	47,71	42,08	45,71	
Информатика	60,57	60,29	65,86	70,96	64,86	
История России. Всеобщая история	56,57	53	55,29	43,43	48	
История и культура Санкт-Петербурга	60,14	63,14	61,43	67,7	63,71	
Литература	52,29	50	56,29	63,85	56,57	
Музыка	100	89,33	92,8	100	100	
Обществознание	58,43	49	62,43	48,29	51,57	
Основы безопасности жизнедеятельности	58,57	84,86	84,86	77,29	74,43	
Русский язык	42	50	42,14	41,63	43,71	
Технология	67,14	68	63,71	72,89	68,89	
Физика	47,29	58,07	64	49,57	56,86	
Физическая культура	64,57	77,14	69,71	68,57	72,29	

Степень обученности учащихся 7г класса (год)



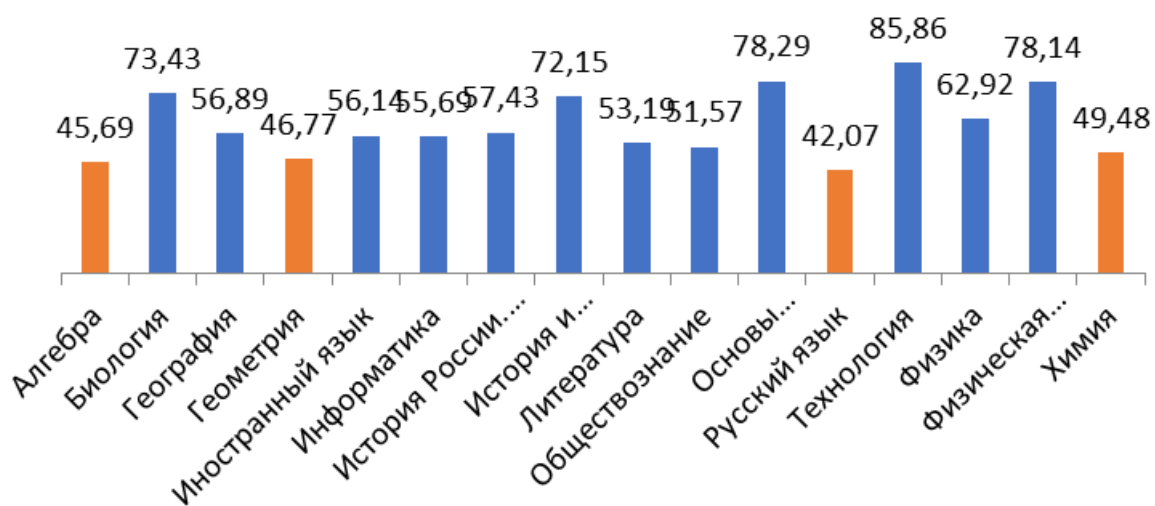
Учебный коллектив:		8 ац			
Предмет	1 четверть	2 четверть	3 четверть	4 четверть	Годовая
Алгебра	50,96	57,09	55,43	56,52	55,82
Биология	72,87	66,61	64,17	60,33	69,83
География	60,91	56,7	46,96	51,17	50,33
Геометрия	55,3	53,27	56,76	52,17	54,55
Иностранный язык	50,96	50,09	49,45	37,33	50,96
Информатика	62,18	56,18	54,96	60,17	58,61
История России. Всеобщая история	47,45	57,09	55,48	59,3	56,17
История и культура Санкт-Петербурга	64,7	75,82	65,04	73,33	72,17
Литература	65,39	58,26	64,52	67,5	62,96
Обществознание	68,17	57,04	54,61	51,83	55,83
Основы безопасности жизнедеятельности	83,13	83,13	86,26	81,17	80,83
Русский язык	59,83	57,04	42,09	35,5	49,74
Технология	84,35	72,52	77,22	85,33	80
Физика	61,04	51,83	67,09	51,27	60,91
Физическая культура	65,57	82	82,78	72	78,78
Химия	50,96	51,83	39,83	41,64	44,17

Степень обученности учащихся 8а класса (год)



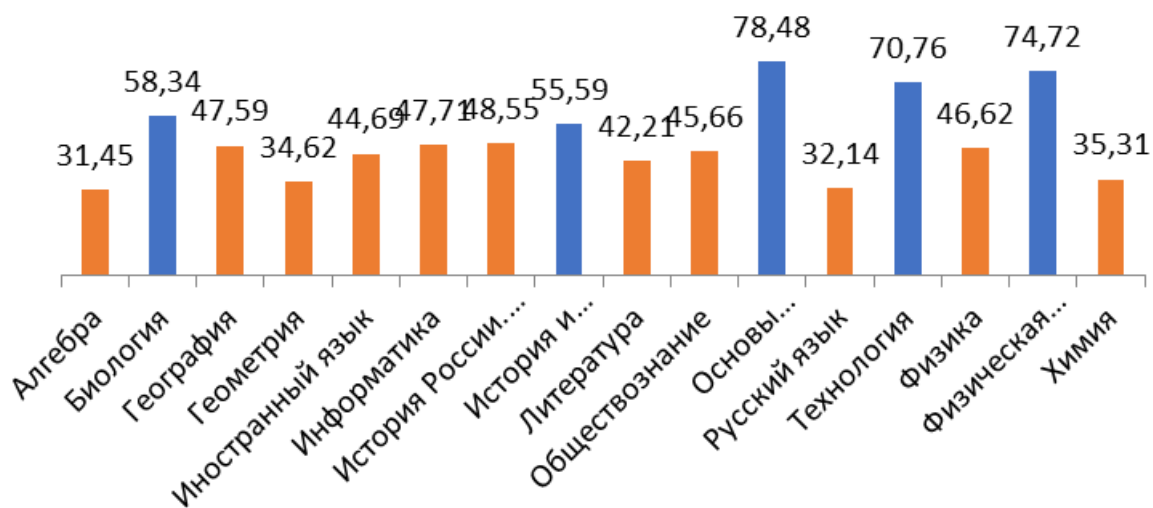
Учебный коллектив:		8 бц				
Предмет	1 четверть	2 четверть	3 четверть	4 четверть	Годовая	
Алгебра	43,54	44	41,54	40,17	45,69	
Биология	71,38	63,7	69,86	64,57	73,43	
География	66,62	57,93	56,89	53,19	56,89	
Геометрия	48,32	42,37	45,69	32,64	46,77	
Иностранный язык	54,15	48,15	54,52	44,74	56,14	
Информатика	58,46	48,74	56	57,08	55,69	
История России. Всеобщая история	55,23	66,96	58,43	60,15	57,43	
История и культура Санкт-Петербурга	78,15	63,04	60,62	72,15	72,15	
Литература	58,56	50,62	50,52	50,52	53,19	
Обществознание	68,62	54,52	53,86	44,43	51,57	
Основы безопасности жизнедеятельности	84,31	69,54	85,14	81,86	78,29	
Русский язык	42,62	42,37	39,41	33,93	42,07	
Технология	83,38	73,33	81,33	87,43	85,86	
Физика	57,44	64	66,67	57,93	62,92	
Физическая культура	83,38	80	83,29	78,14	78,14	
Химия	60,46	52,15	41,23	51,68	49,48	

Степень обученности учащихся 8б класса (год)



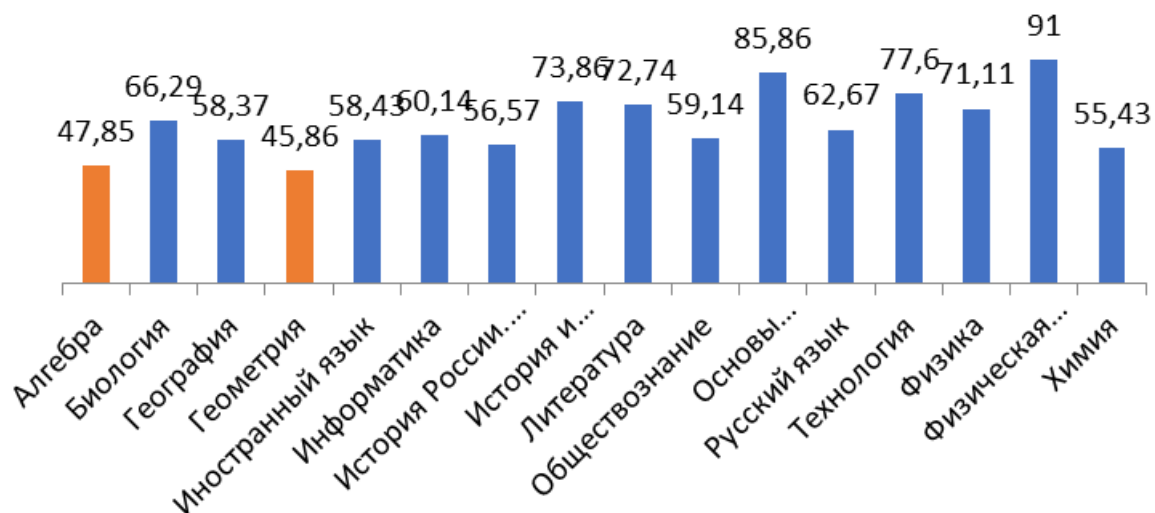
Учебный коллектив:		8 вц				
Предмет	1 четверть	2 четверть	3 четверть	4 четверть	Годовая	
Алгебра	31,11	32,83	35,03	23,03	31,45	
Биология	58,96	58,34	55,17	51,03	58,34	
География	46,37	53,38	44,41	48,28	47,59	
Геометрия	28,15	37,79	33,1	35,59	34,62	
Иностранный язык	44,3	41,52	42,48	33,66	44,69	
Информатика	46,46	50,21	51,03	41,43	47,71	
История России. Всеобщая история	50,52	42,76	46,62	44,41	48,55	
История и культура Санкт-Петербурга	62,67	56,28	53,66	53,93	55,59	
Литература	36,64	35,59	38,48	38,48	42,21	
Обществознание	54,62	51,45	47,59	41,79	45,66	
Основы безопасности жизнедеятельности	82,22	83,72	77,24	77,79	78,48	
Русский язык	25,78	29,38	30,9	25,24	32,14	
Технология	74,62	73,52	68,55	75,59	70,76	
Физика	48,44	40	59,59	40,97	46,62	
Физическая культура	67,3	77,08	88	64,48	74,72	
Химия	44	34,62	36,57	36,28	35,31	

Степень обученности учащихся 8в класса (год)



Учебный коллектив:		8 гц			
Предмет	1 четверть	2 четверть	3 четверть	4 четверть	Годовая
Алгебра	46,43	48,41	52,59	38,67	47,85
Биология	63,43	72,14	66,29	54,57	66,29
География	61,23	57,14	60,74	55,69	58,37
Геометрия	45,14	49,66	50,43	42,81	45,86
Иностранный язык	52,28	60,59	58,43	45,29	58,43
Литература	88,67	75,56	70,62	65,04	72,74
История России. Всеобщая история	61,43	56,86	56,86	56,3	56,57
История и культура Санкт-Петербурга	70,57	77,43	66,71	77,19	73,86
Обществознание	66,29	59,59	59,71	54,29	59,14
Основы безопасности жизнедеятельности	85,63	90	90	85,86	85,86
Русский язык	70,81	65	54,96	49,78	62,67
Технология	84,59	77,43	72,89	75,36	77,6
Физика	75,23	65,33	75,56	64,74	71,11
Физическая культура	100	96,14	90,67	83,29	91

Степень обученности учащихся 8г класса (год)



Учебный коллектив:		10 ац				
Предмет	1 полугодие	2 полугодие	Годовая	Экзамен	Итоговая	
Биология	75,45	65,07	75,07			
География	66,34	66,53	66,53			
Индивидуальный проект	84,14	75,33	83,57	71,86	84,3	
Иностранный язык	61,52	54,53	62,27			
Информатика	68	66,53	66,53			
История	64,28	70,27	70,27			
Литература	75,72	72,53	72,53			
Математика	52,97	53,07	54,27			
Обществознание	60,41	60,53	61,47			
Основы безопасности жизнедеятельности	97,52	96,4	95,2			
Русский язык	62,62	65,2	63,73			
Физика	62,34	66,34	63,2			
Физическая культура	97,52	96,4	96,4			
Химия	55,31	62,67	61,07			

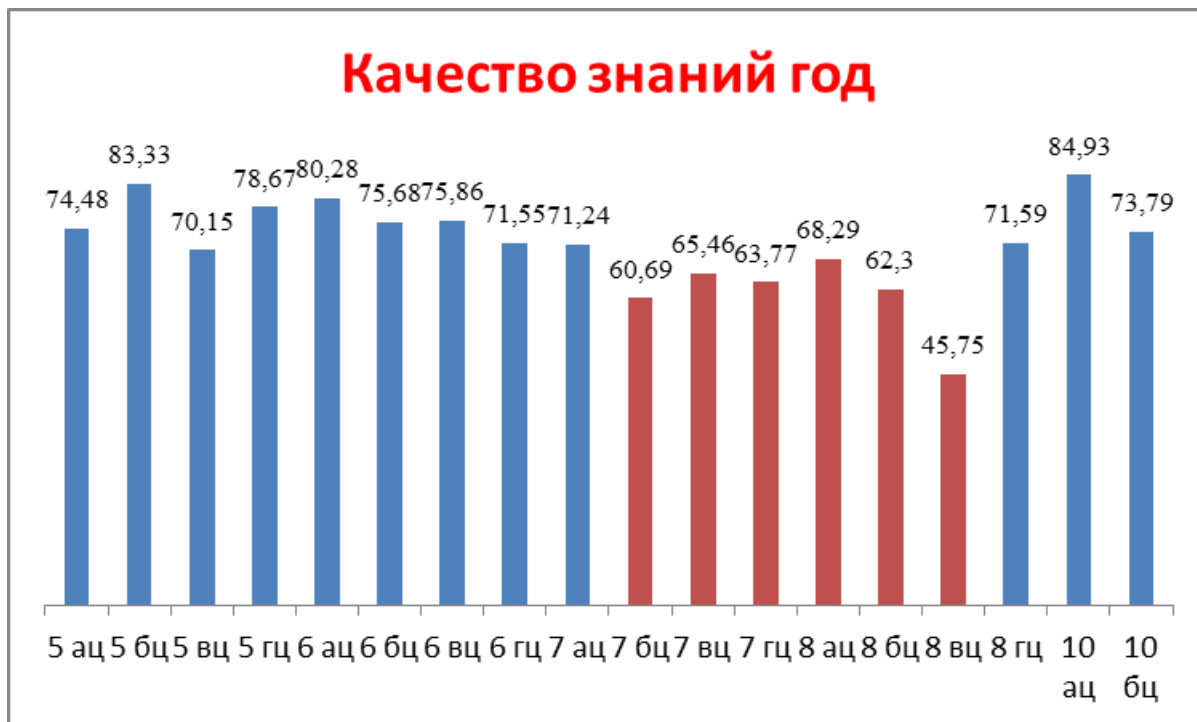
Учебный коллектив:		10 бц				

Предмет	1 полугодие	2 полугодие	Годовая	Экзамен	Итоговая
Биология	66,84	52,26	60,26		
География	66,45	56,9	57,81		
Индивидуальный проект	68,77	70,84	71,24	63,81	71,24
Иностранный язык	47,35	48,26	52,13		
Информатика	62,19	60,52	60,52		
История	62,71	65,68	65,68		
Литература	70,19	55,23	64		
Математика	41,42	32,13	40,26		
Обществознание	63,1	58,58	58,58		
Основы безопасности жизнедеятельности	85,16	98,84	86,06		
Русский язык	57,29	51,1	53,42		
Физика	52,26	61,33	60,52		
Физическая культура	95,61	95,35	93,29		
Химия	41,33	54,06	48,39		

Качество знаний

$\% \text{ качества знаний (качественная успеваемость)} = (\text{кол-во "отл."} + \text{кол-во "хор."}) \times 100\% / \text{общее кол-во учащихся}$

Класс этап ступень	1 четверть	2 четверть	3 четверть	4 четверть	1 полугодие	2 полугодие	Годовая
5 ац	73,89	77,86	74,22	71,35			74,48
5 бц	80,88	86,1	81,13	83,58			83,33
5 вц	73,72	70,45	71,86	68,67			70,15
5 гц	83,98	83,09	78,12	75,9			78,67
6 ац	79,13	81,11	81,39	75,91			80,28
6 бц	76,15	79,4	71,43	71,47			75,68
6 вц	72,91	75,5	70,4	72,41			75,86
6 гц	75,93	74,03	64,88	65,52			71,55
7 ац	76,38	71,14	71,3	66,74			71,24
7 бц	59,84	56,52	62,62	56,95			60,69
7 вц	67,65	67,65	63,78	62,16			65,46
7 гц	60,92	69,83	68,08	61,9			63,77
8 ац	72,05	71,27	65,19	62,03			68,29
8 бц	67,31	58,55	61,77	59,35			62,3
8 вц	46,57	47,07	47,51	37,91			45,75
8 гц	72,15	73,66	73,12	64,27			71,59
10 ац					86,7	83,05	84,93
10 бц					72,52	68,82	73,79



Традиционно для отчетов хорошим показателем качества знаний является 70% .

Ниже данного значения имеют показатель 6 классов.

Решение: взять на контроль в 2023-2024 уч.году классы 7б,7в,7г,8а,8б,8в.